

The background features several stacks of gold coins of varying heights, positioned on a surface with a grid pattern. A black line graph is overlaid on the grid, showing a fluctuating trend. The x-axis of the graph is labeled with dates: 02.05, 04.05, 08.05, 11.05, and 15.05. The y-axis has numerical labels: 15.31 and 16.01. The overall lighting is warm and golden, creating a professional and financial atmosphere.

**Отчет
об исполнении
бюджета
Михайловского
сельского поселения
Красносудлинского района
за 2016 год**

Основные параметры бюджета Михайловского сельского поселения Красносулинского района за 2016 год

Наименование показателя	Уточненный план, тыс. рублей	Исполнение, тыс. рублей	% исполнения
ДОХОДЫ	11 405,3	11 559,2	101,3
в том числе:			
<i>Налоговые и неналоговые доходы</i>	9 232,2	9 386,2	101,7
<i>Безвозмездные поступления</i>	2 173,1	2 173,0	99,9
РАСХОДЫ	13 029,4	12 231,5	93,9
ДЕФИЦИТ (-), ПРОФИЦИТ (+)	- 1 624,1	- 672,3	

В общем объеме доходов бюджета Михайловского сельского поселения Красносулинского района за 2016 год

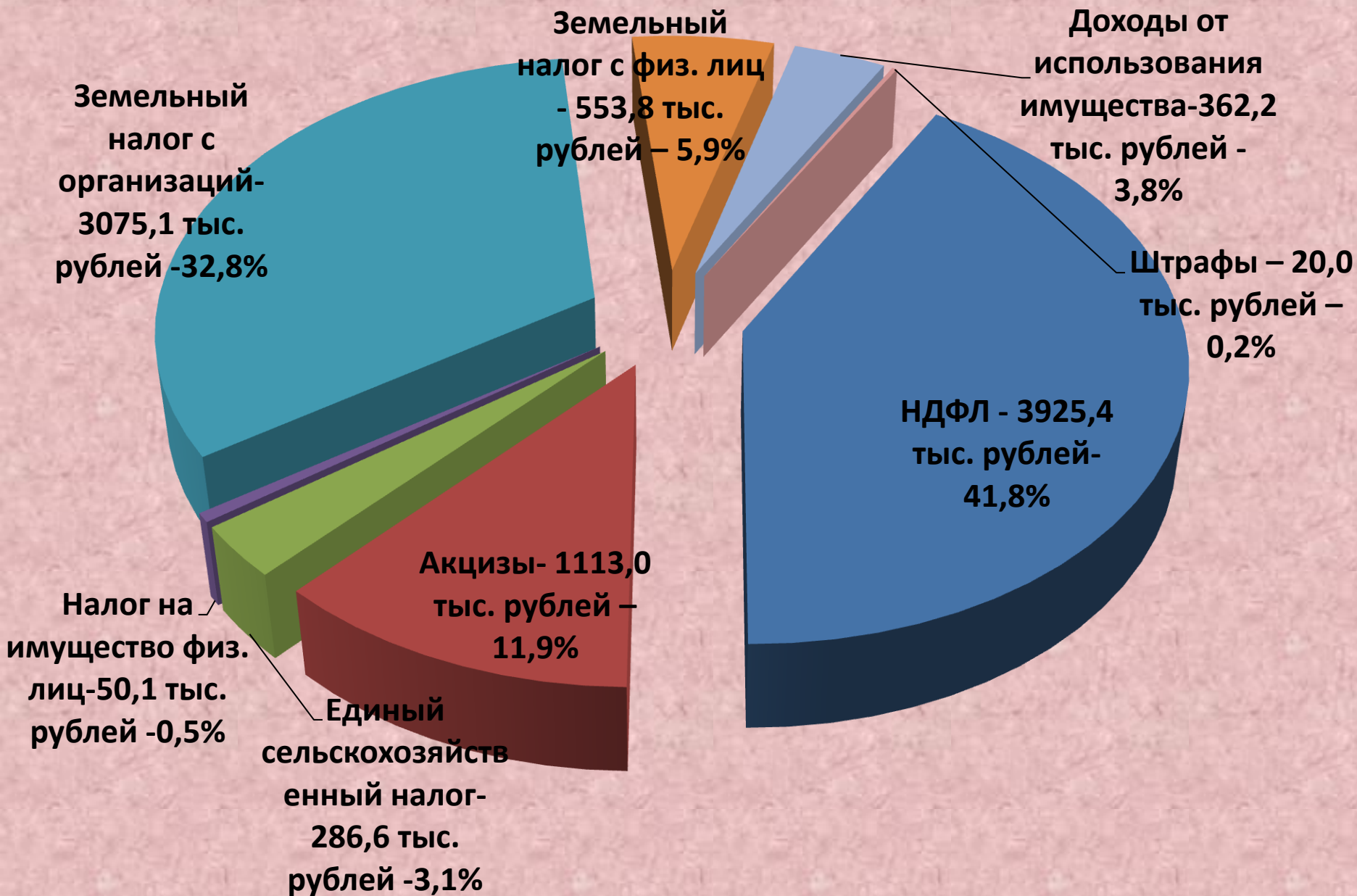


**Налоговые и
неналоговые доходы**
9 386,2 тыс. рублей
81,2 %

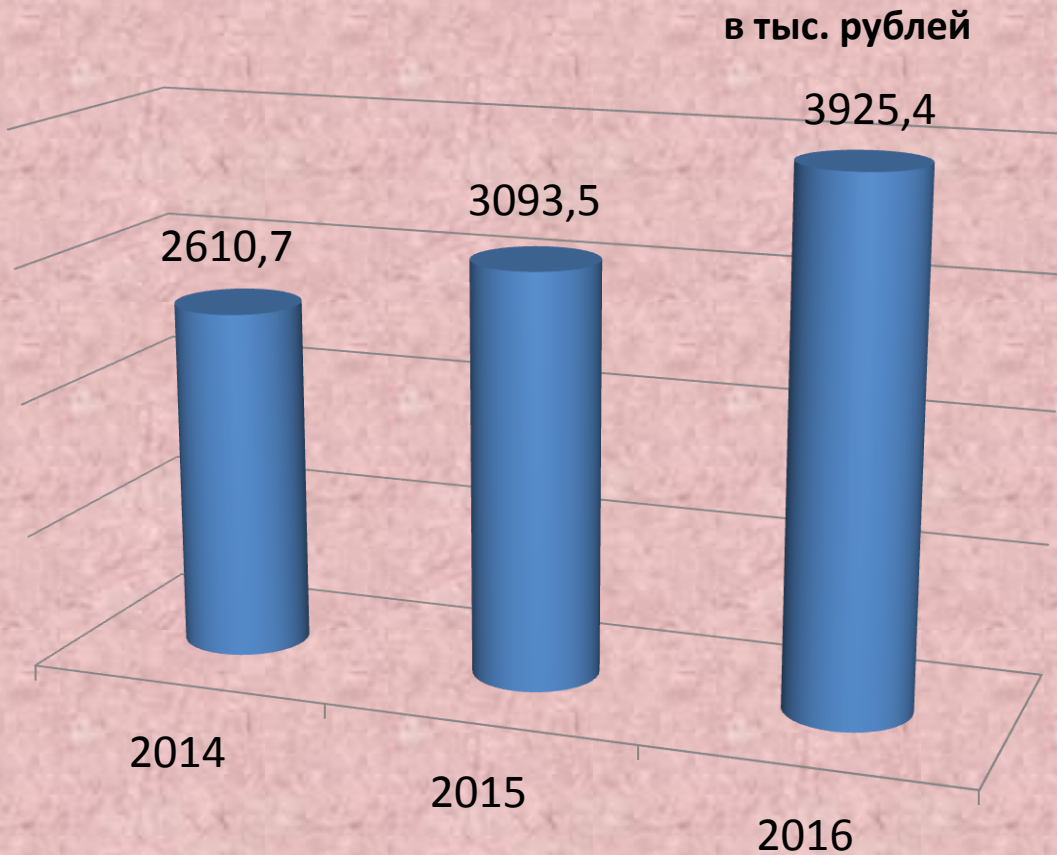
**Безвозмездные
поступления**
2 173,0 тыс. рублей
18,8 %

11 559,2 тыс. рублей

Структура налоговых и неналоговых доходов бюджета за 2016 год



Динамика поступления налога на доходы физических лиц в бюджет Михайловского сельского поселения



Норматив зачисления

НДФЛ в бюджет поселения

10,0%

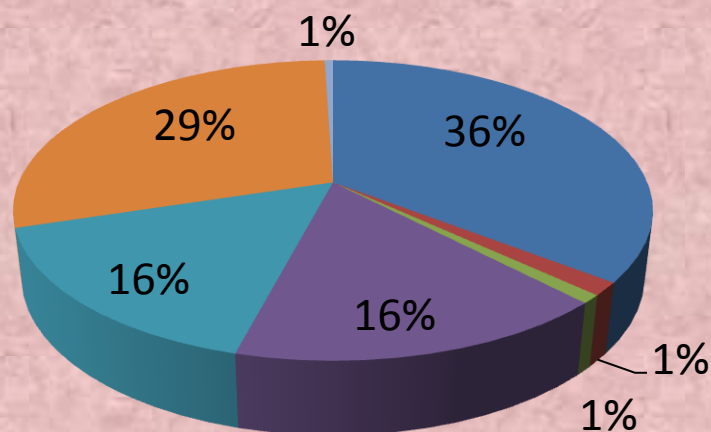
10,0%

10,0%

Структура расходов бюджета за 2016 год

Тыс. рублей

- Общегосударственные расходы - 4 343,7
- Национальная оборона- 174,8
- Национальная безопасность и правоохранительная деятельность -111,8
- Национальная экономика - 1 993,1
- Жилищно-коммунальное хозяйство- 1 964,2
- Культура, кинимотография - 3 578,9
- Физическая культура и спорт -65,0



ИСПОЛНЕНИЕ МУНИЦИПАЛЬНЫХ ПРОГРАММ МИХАЙЛОВСКОГО СЕЛЬСКОГО ПОСЕЛЕНИЯ ЗА 2016 ГОД

Наименование муниципальной программы	Плановый показатель, тыс. рублей	Фактический показатель, тыс. рублей	Исполнение, %
«Управление муниципальными финансами»	3 259,0	3 258,5	99,9
«Муниципальная политика»	97,5	97,4	99,9
«Защита населения и территории от чрезвычайных ситуаций, обеспечение пожарной безопасности и безопасности людей на водных объектах»	112,0	111,8	99,8
«Развитие транспортной системы»	2 780,5	1 993,1	71,7
«Благоустройство территории и жилищно-коммунальное хозяйство»	1 965,1	1 964,2	99,9
«Развитие культуры»	3 582,5	3 578,9	99,9
«Развитие физической культуры и спорта»	65,0	65,0	100,0
ИТОГО	11 861,6	11 068,9	93,3