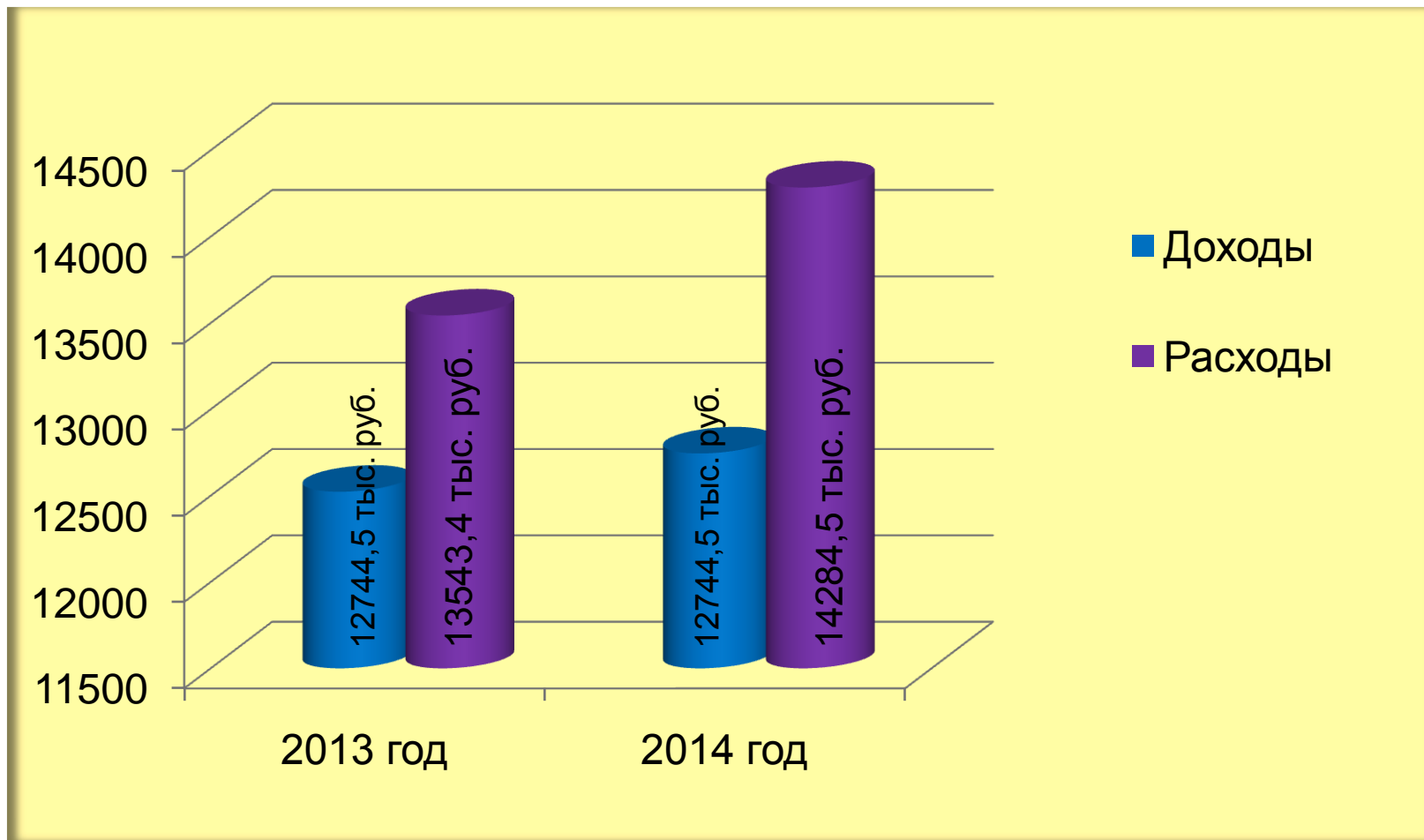




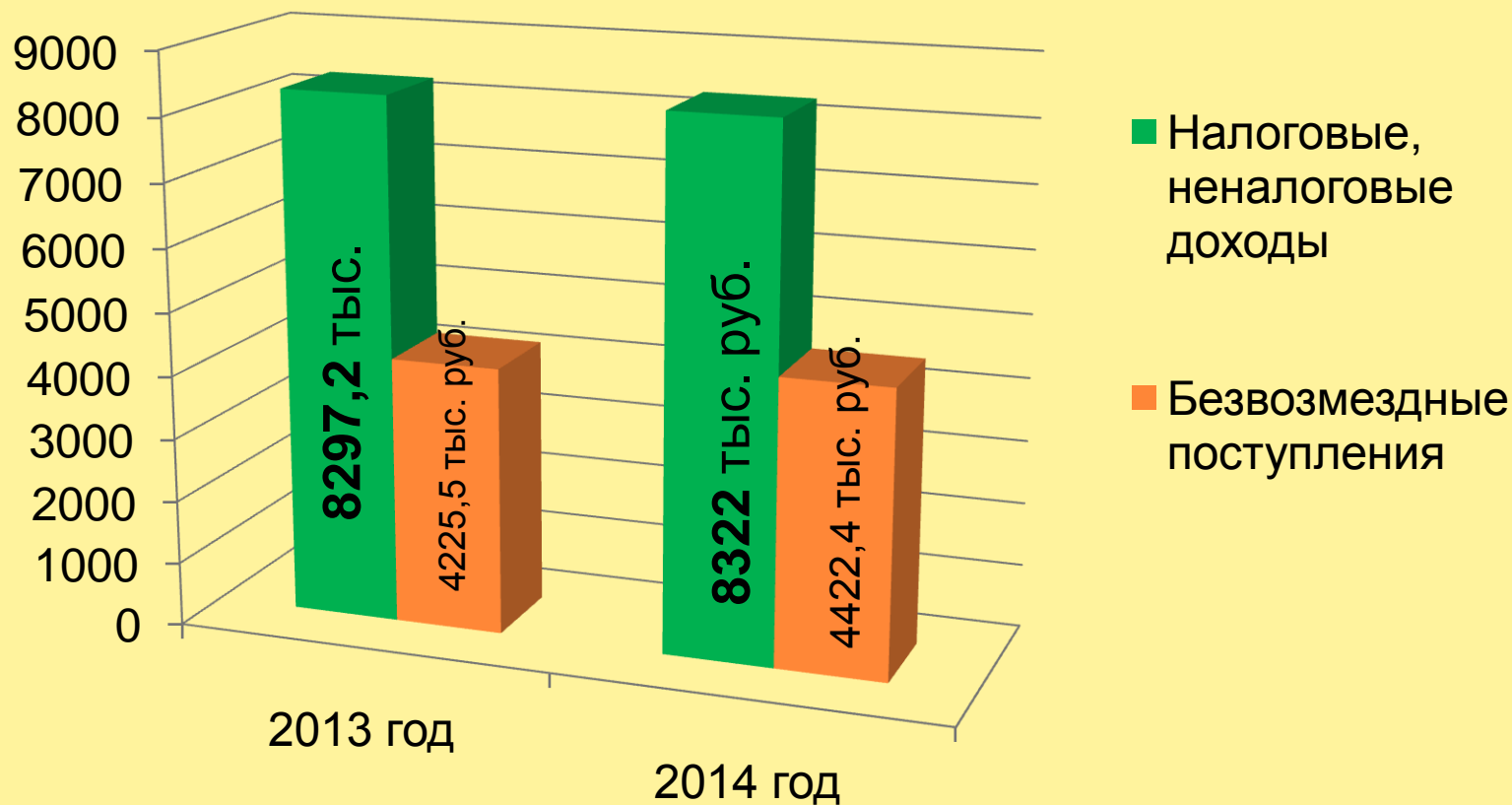
# ОТЧЕТ ОБ ИСПОЛНЕНИИ БЮДЖЕТА

Михайловского сельского поселения за 2014 год

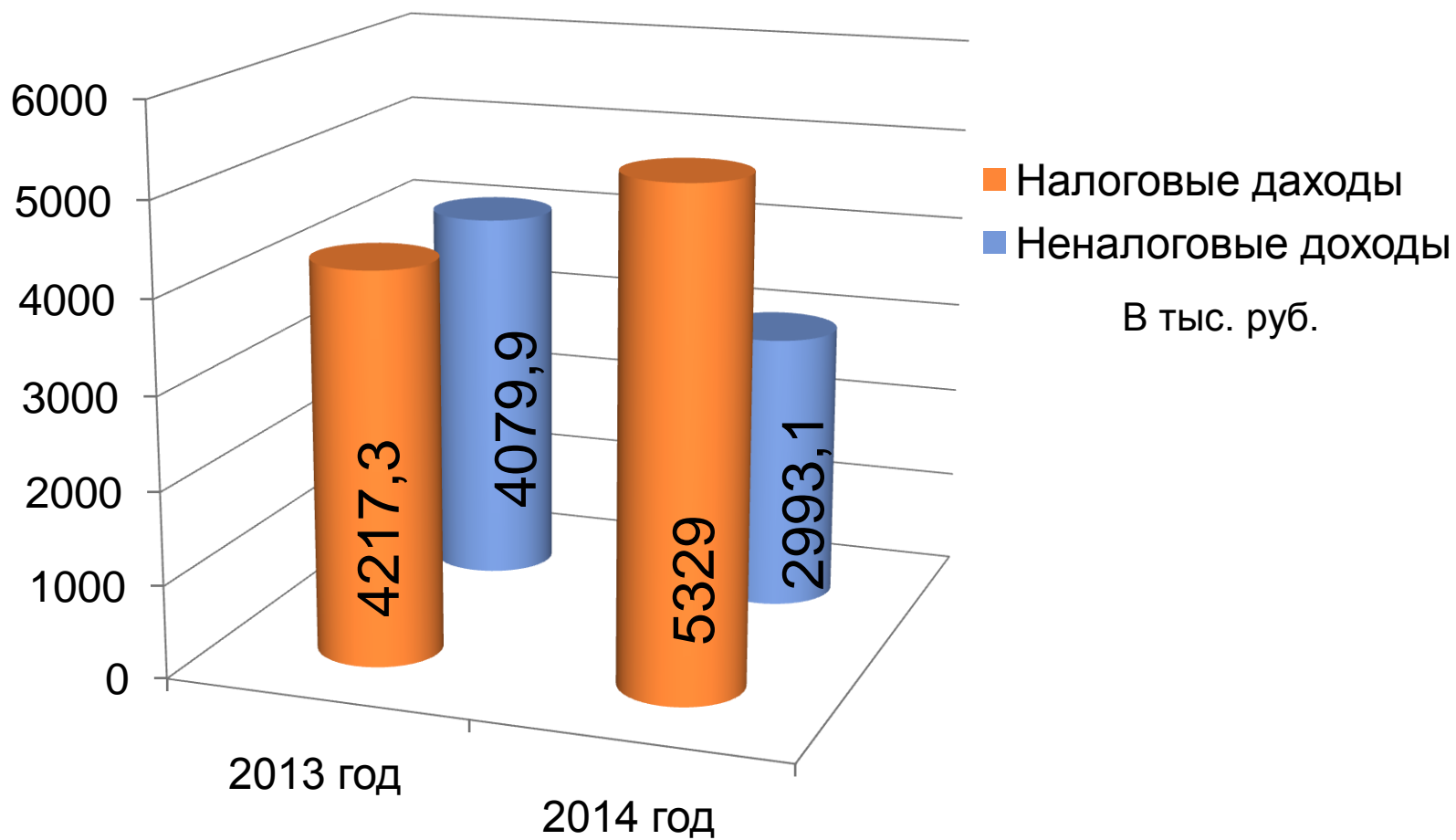
# Итоги исполнения бюджета Михайловского сельского поселения за 2014 год



# Доходы бюджета Михайловского сельского поселения

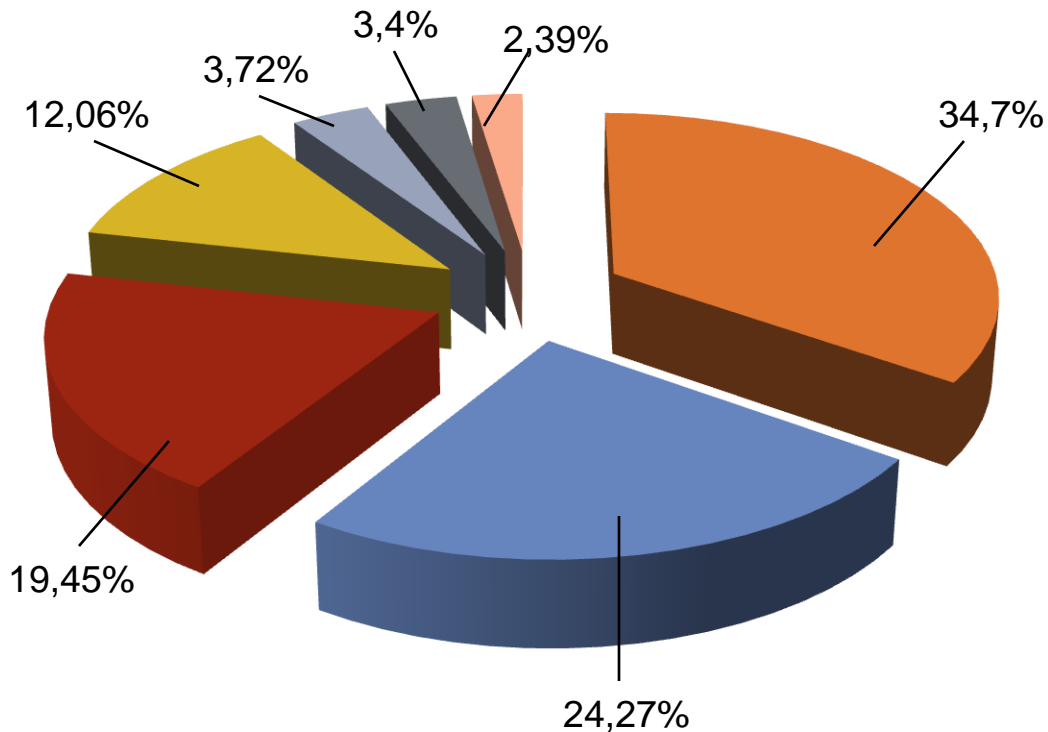


# ДИНАМИКА НАЛОГОВЫХ И НЕНАЛОГОВЫХ ДОХОДОВ



# СТРУКТУРА ДОХОДОВ БЮДЖЕТА

## Доходы (%)

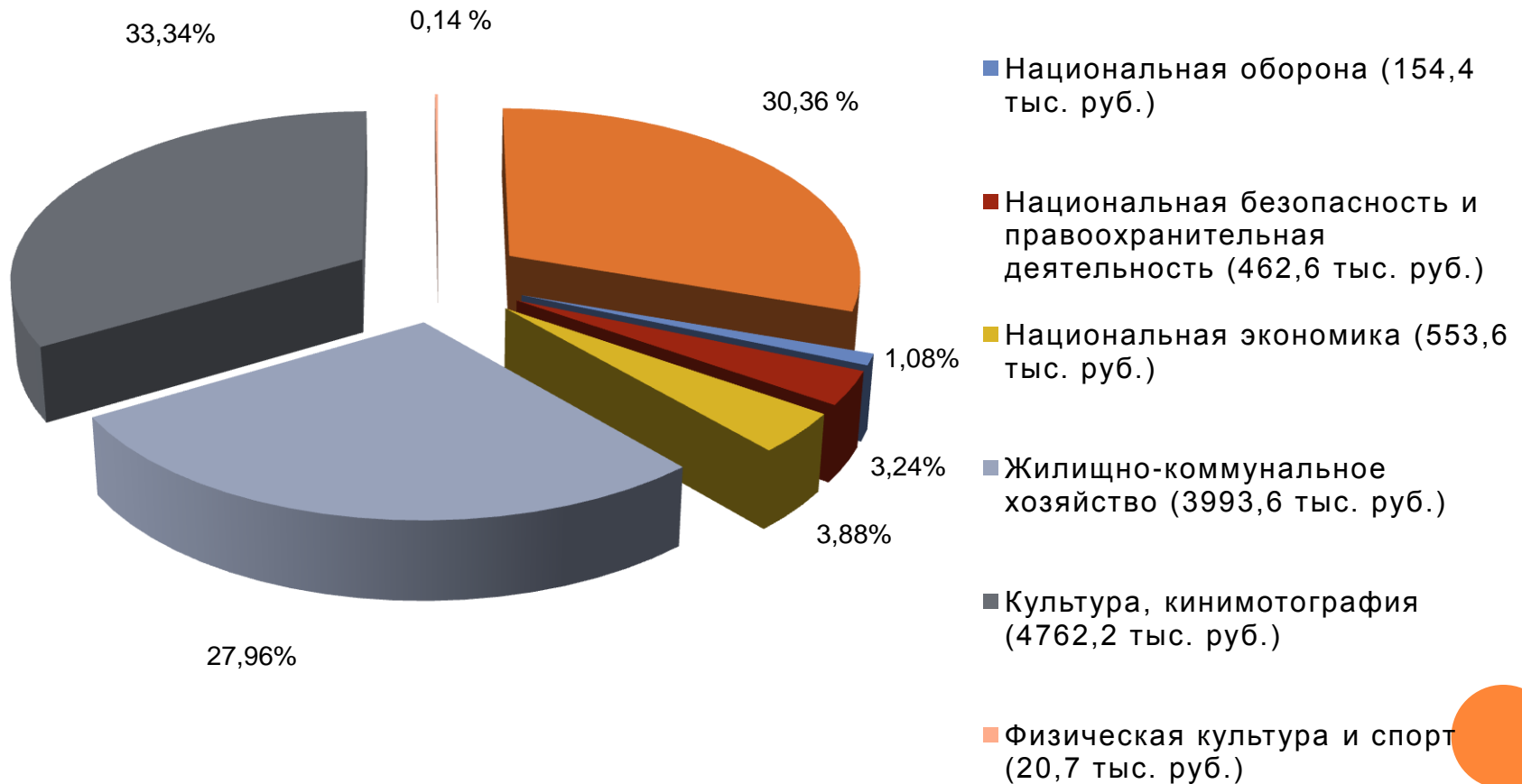


- Безвозмездные поступления (34,70%)
- Налоги на прибыль, доходы (24,27%)
- Доходы от использования имущества (19,45%)
- Налоги на имущество (12,06%)
- Налоги на товары (работы, услуги) (3,72%)
- Доходы от реализации (3,40%)
- Другие доходы (2,39%)

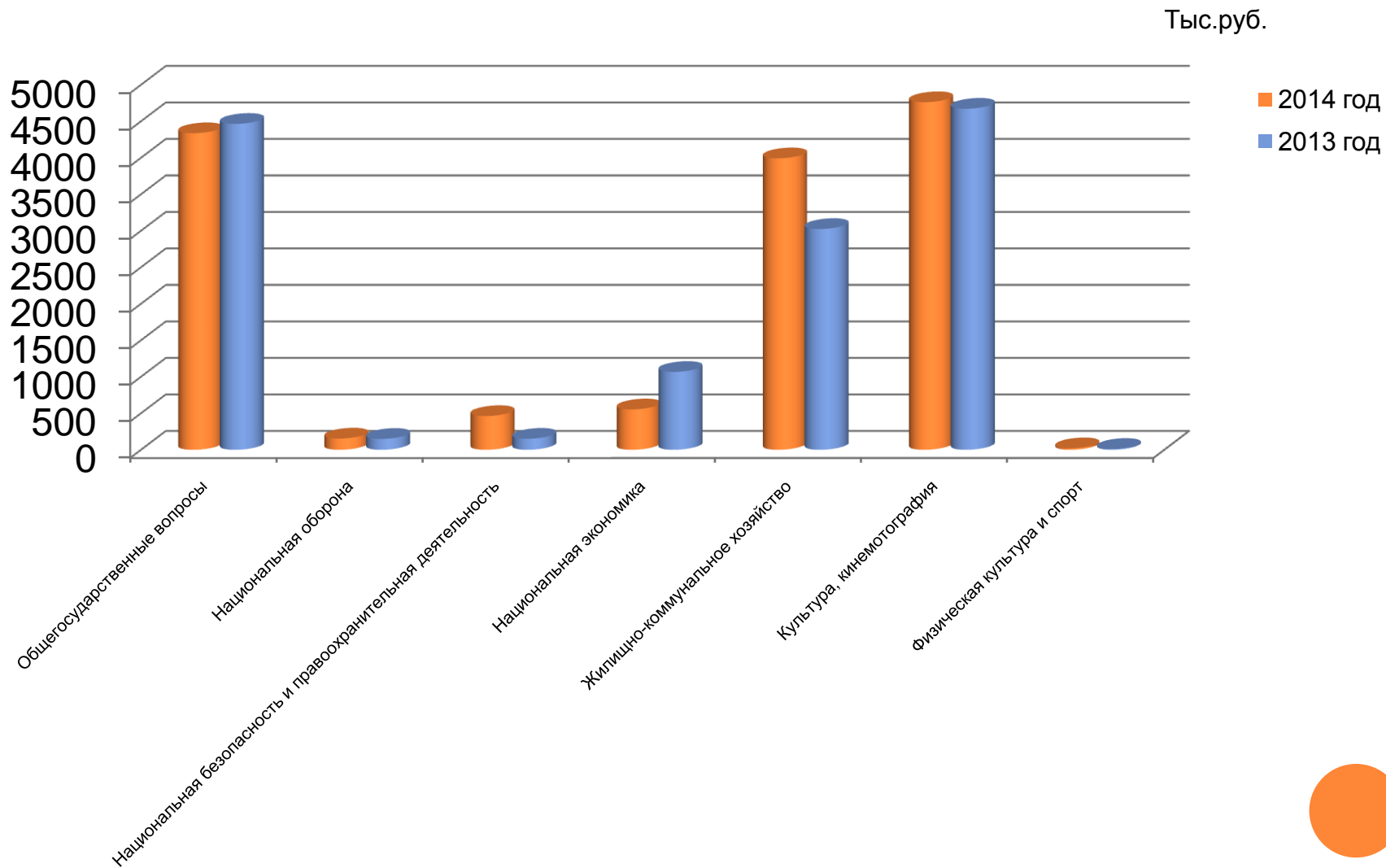


# СТРУКТУРА РАСХОДОВ БЮДЖЕТА

## Расходы (%)



# ДИНАМИКА РАСХОДОВ БЮДЖЕТА



# ДИНАМИКА РАСХОДОВ БЮДЖЕТА

Тыс.руб.

Направление расходов	2014 год	2013 год
Общегосударственные вопросы	4337,5	4465,2
Национальная оборона	154,4	149,3
Национальная безопасность и правоохранительная деятельность	462,6	151,5
Национальная экономика	553,6	1067,3
Жилищно-коммунальное хозяйство	3993,6	3025,2
Культура, кинематография	4762,1	4672,9
Физическая культура и спорт	20,7	12
Итого расходов по соответствующему году	14284,5	13543,4





## Исполнение Указа Президента РФ от 07.05.2012 № 597 «О МЕРОПРИЯТИЯХ ПО РЕАЛИЗАЦИИ ГОСУДАРСТВЕННОЙ СОЦИАЛЬНОЙ ПОЛИТИКИ»

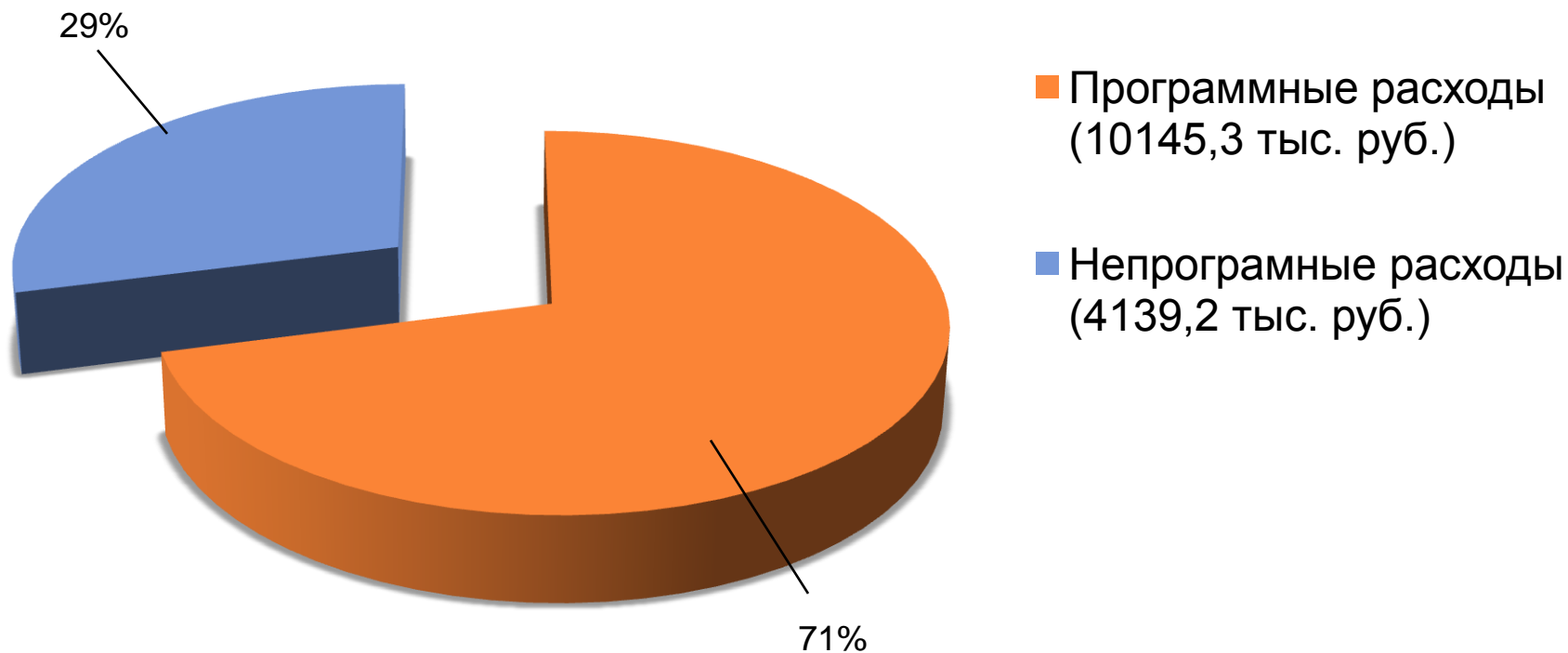
Наименование категории работников учреждений социальной сферы	Средняя заработная плата (плановый показатель), рублей	Средняя заработная плата (фактический показатель), рублей	Отклонение от планового показателя, %
Работники учреждений культуры	15452,00	15457,40	100,03

В целях реализации Указа президента Российской Федерации от 07.05.2012 г. № 597 «О МЕРОПРИЯТИЯХ ПО РЕАЛИЗАЦИИ ГОСУДАРСТВЕННОЙ СОЦИАЛЬНОЙ ПОЛИТИКИ», средняя заработная плата работников учреждений культуры доведена до уровня среднеобластной заработной платы и составила 15 457,40 рублей



# Доля муниципальных программ в общем объеме расходов

(%)



# Исполнение муниципальных программ Михайловского сельского поселения за 2014 год.

Наименование муниципальной программы	Плановый показатель, тыс. рублей	Фактический показатель, тыс. рублей	Исполнение, %
«Управление муниципальными финансами»	3334,5	3332,5	99,94
«Муниципальная политика»	79,6	78,03	98,02
«Защита населения и территории от чрезвычайных ситуаций, обеспечение пожарной безопасности и безопасности людей на водных объектах»	113,9	113,8	99,91
«Развитие транспортной системы»	755,2	527,7	69,00
«Благоустройство территории и жилищно-коммунальное хозяйство»	1312,00	1310,5	99,88
«Развитие культуры»	4763,4	4762,1	99,97
«Развитие физической культуры и спорта»	20,7	20,7	100,%
ИТОГО	10379,3	10145,3	97,74

