
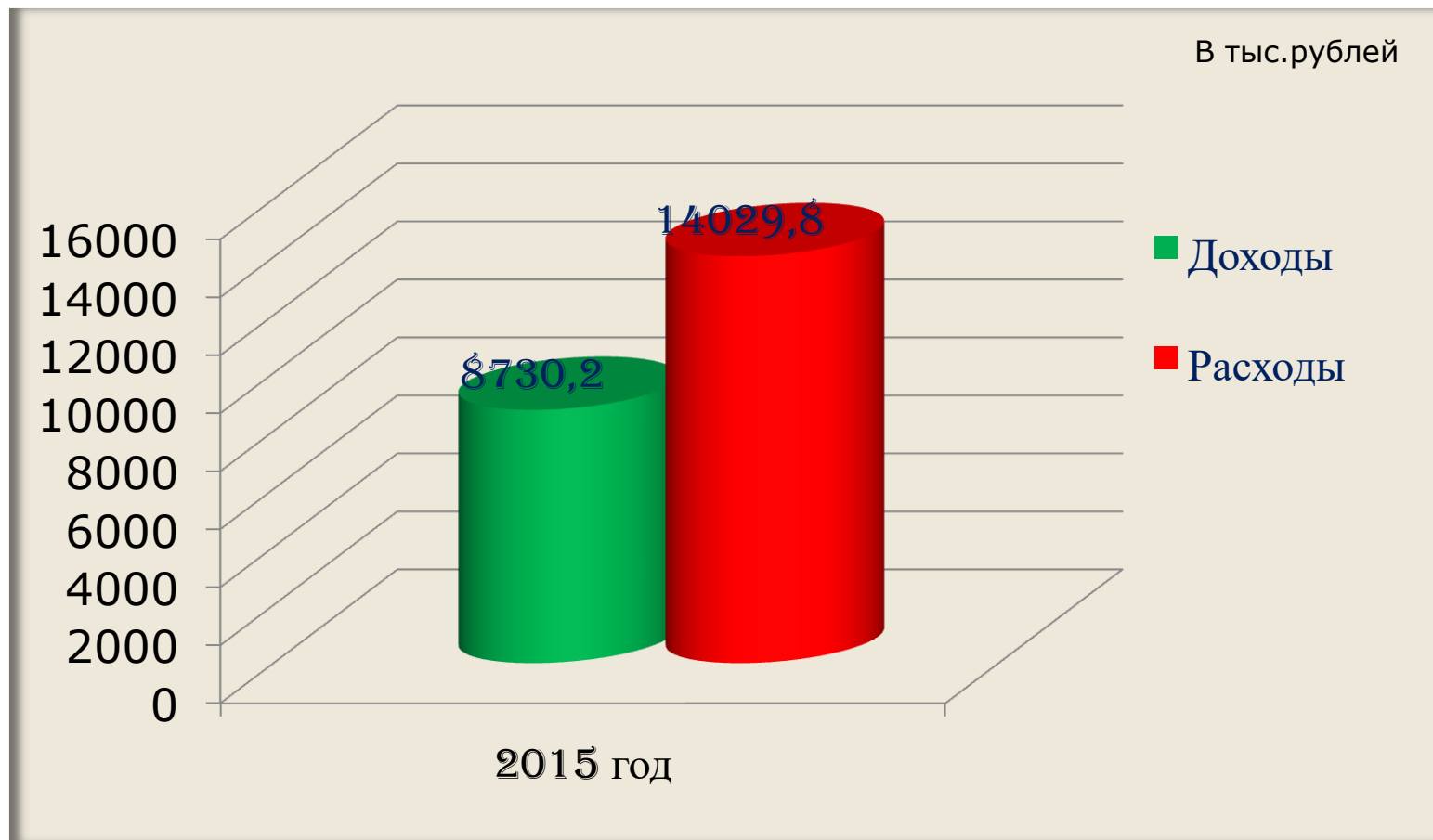
A collage of financial charts and a smartphone displaying a pie chart. The background features various data visualizations including bar charts, line graphs, and pie charts. A smartphone in the foreground shows a colorful pie chart on its screen.

Отчет об исполнении бюджета

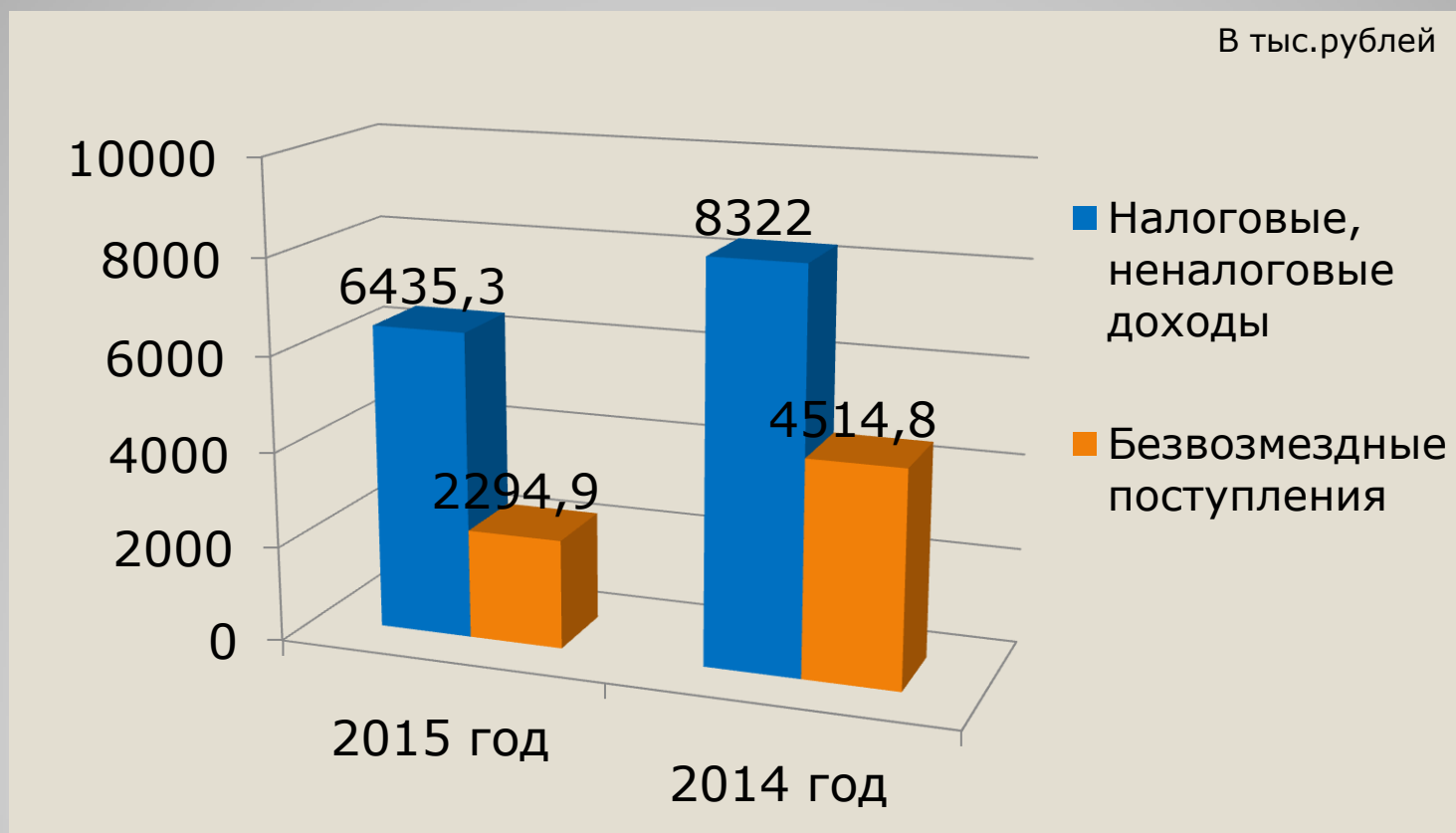
A 3D bar chart and a red pen on a spreadsheet. The chart shows several bars of different colors (blue, orange, green, purple, light blue, orange) with values ranging from 370 to 450. A red pen is positioned diagonally across the bottom left of the chart.

Михайловского сельского
поселения за 2015 год

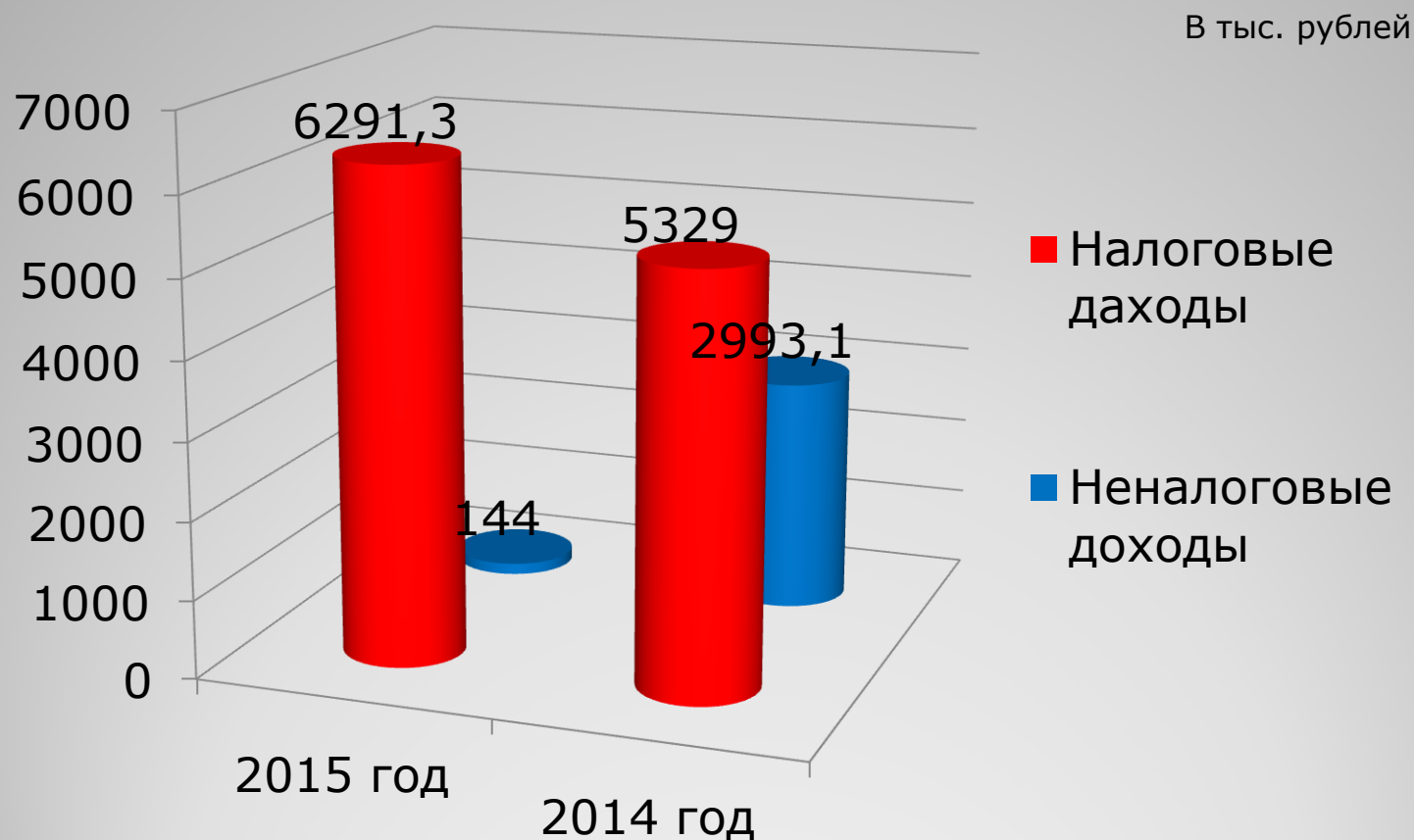
Итоги исполнения бюджета Михайловского сельского поселения за 2015 год



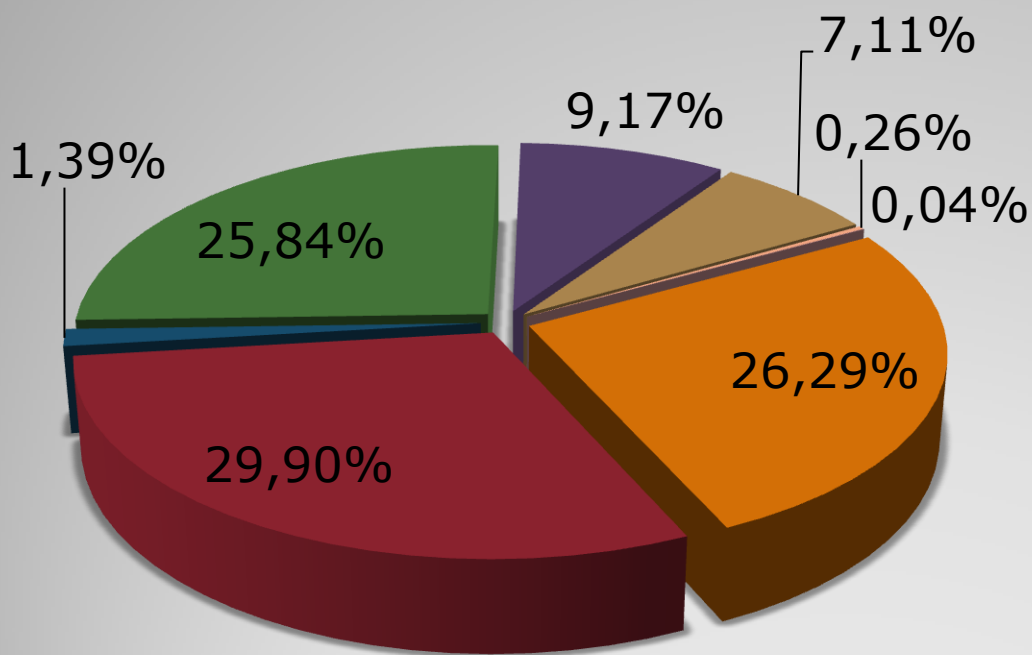
Доходы бюджета Михайловского сельского поселения



Динамика налоговых и неналоговых доходов



Структура доходов бюджета



■ Безвозмездные поступления (2294,9 т.р.)

■ Налоги на прибыль, доходы (2610,7 т.р.)

■ Доходы от использования имущества (121,5 т.р.)

■ Налоги на имущество (2256,1 т.р.)

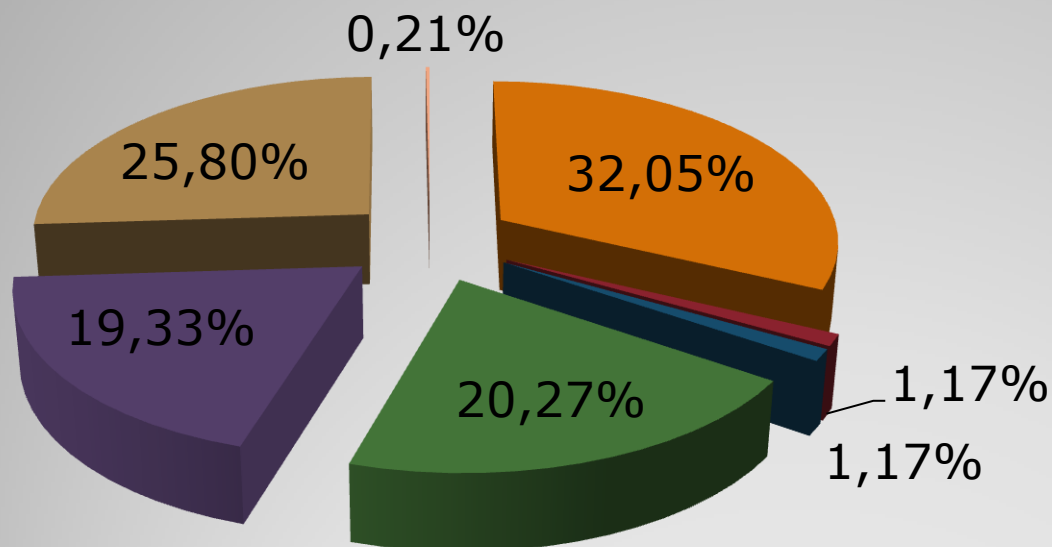
■ Налоги на товары (работы, услуги) (800,3 т.р.)

■ Налог на совокупный доход (620,4 т.р.)

■ Штрафы санкции, возмещение ущерба (22,6 т.р.)

■ Государственная пошлина (3,8 т.р.)

Структура расходов бюджета



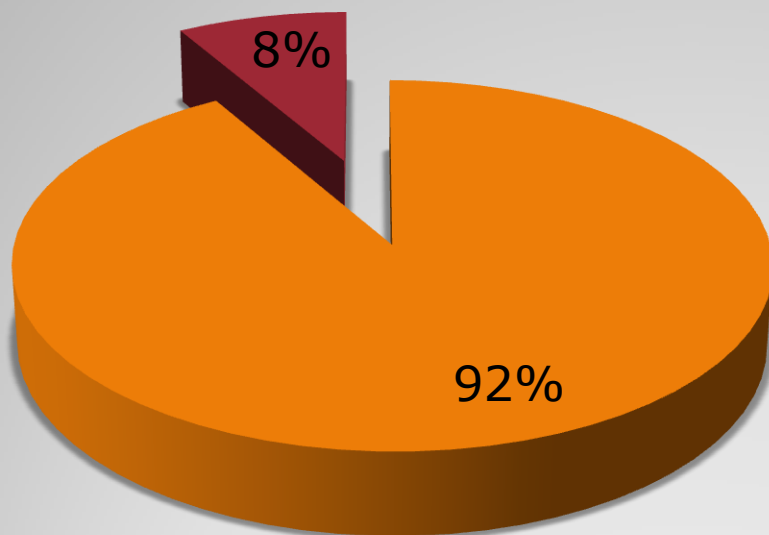
- **Общегосударственные вопросы** (4496,7 т.р.)(32,05%)
- **Национальная оборона** (164,7 т. р.)(1,17%)
- **Национальная безопасность и правоохранительная деятельность** (164,1 т. р.)(1,17%)
- **Национальная экономика** (2843,3 т. р.)(20,27%)
- **Жилищно-коммунальное хозяйство** (2712,2 т. р.)(19,33%)
- **Культура, кинематография** (3619,8 т. р.)(25,80%)
- **Физическая культура и спорт** (29,0 т. р.)(0,21%)

Исполнение Указа Президента РФ от 07.05.2012 № 597 «О МЕРОПРИЯТИЯХ ПО РЕАЛИЗАЦИИ ГОСУДАРСТВЕННОЙ СОЦИАЛЬНОЙ ПОЛИТИКИ»

Наименование категории работников учреждений социальной сферы	Средняя заработная плата (плановый показатель), рублей	Средняя заработная плата (фактический показатель), рублей	Отклонение от планового показателя, %
Работники учреждений культуры	15457,40	15457,40	100,00

В целях реализации Указа президента Российской Федерации от 07.05.2012 г. № 597 «О МЕРОПРИЯТИЯХ ПО РЕАЛИЗАЦИИ ГОСУДАРСТВЕННОЙ СОЦИАЛЬНОЙ ПОЛИТИКИ», средняя заработная плата работников учреждений культуры доведена до уровня среднеобластной заработной платы и составила 15 457,40 рублей

Доля муниципальных программ в общем объеме расходов



- Программные расходы (12934,0 т. р.)
- Непрограммные расходы (1095,8 т. р.)

ИСПОЛНЕНИЕ МУНИЦИПАЛЬНЫХ ПРОГРАММ МИХАЙЛОВСКОГО СЕЛЬСКОГО ПОСЕЛЕНИЯ ЗА 2014 ГОД.

Наименование муниципальной программы	Плановый показатель, тыс. рублей	Фактический показатель, тыс. рублей	Исполнение, %
«Управление муниципальными финансами»	3498,5	3497,9	99,98%
«Муниципальная политика»	75,8	75,7	99,87%
«Защита населения и территории от чрезвычайных ситуаций, обеспечение пожарной безопасности и безопасности людей на водных объектах»	164,2	164,0	99,88%
«Развитие транспортной системы»	2949,3	2843,3	96,41%
«Благоустройство территории и жилищно-коммунальное хозяйство»	3498,5	3497,9	99,98%
«Развитие культуры»	3623,4	3619,8	99,90%
«Развитие физической культуры и спорта»	29,0	29,0	100,00%
ИТОГО	13121,8	12934,0	98,57%